UL. OLGI


Istn. wodociąg miejski
110 PVC
Proj. zasuwa wodociągowa
zel. dn 100mm z obudową
Istn. ul.Robotnicza
-asfalt
do HP-6
do b.m. nr 7
do HP-7
do dz. nr 204/3
do b.m. nr 9
R.P. 110 PERC
L=6,0m
kt125
ks200
t
t
w
t
1
1
1
1
1,5
2
KS160
1,5
Proj. trójnik zel. dn100x100
Oś załamania kąt 90°
Oś załamania kąt 90°
Oś załamania kąt 90°

P.P. 150,00m n.p.m.

Rzędna terenu	157,60		157,65		157,75		157,70		157,70		157,60		157,60		157,60		157,60	
Rzędna osi rury	155,88		155,89		155,90		155,97		155,98		156,08		156,08		156,10		156,02	
Zagłębienie osi rury	1,72		1,76		1,85		1,73		1,72		1,52		1,52		1,50		1,58	
Spadek Długość	i=0,2% L=110,5m															L=67,0m		
Materiał		110 PERC	Rurociąg z rur 110 PE															
Odległości	0,00	6	6,00	6	12,0	34	46,0	6	52,0	52,5	104,5	1	105,5	5	110,5	6	116,5	26
Oznaczenia	34		35		36		37		38		39		40		41		42	

UL. OLGI

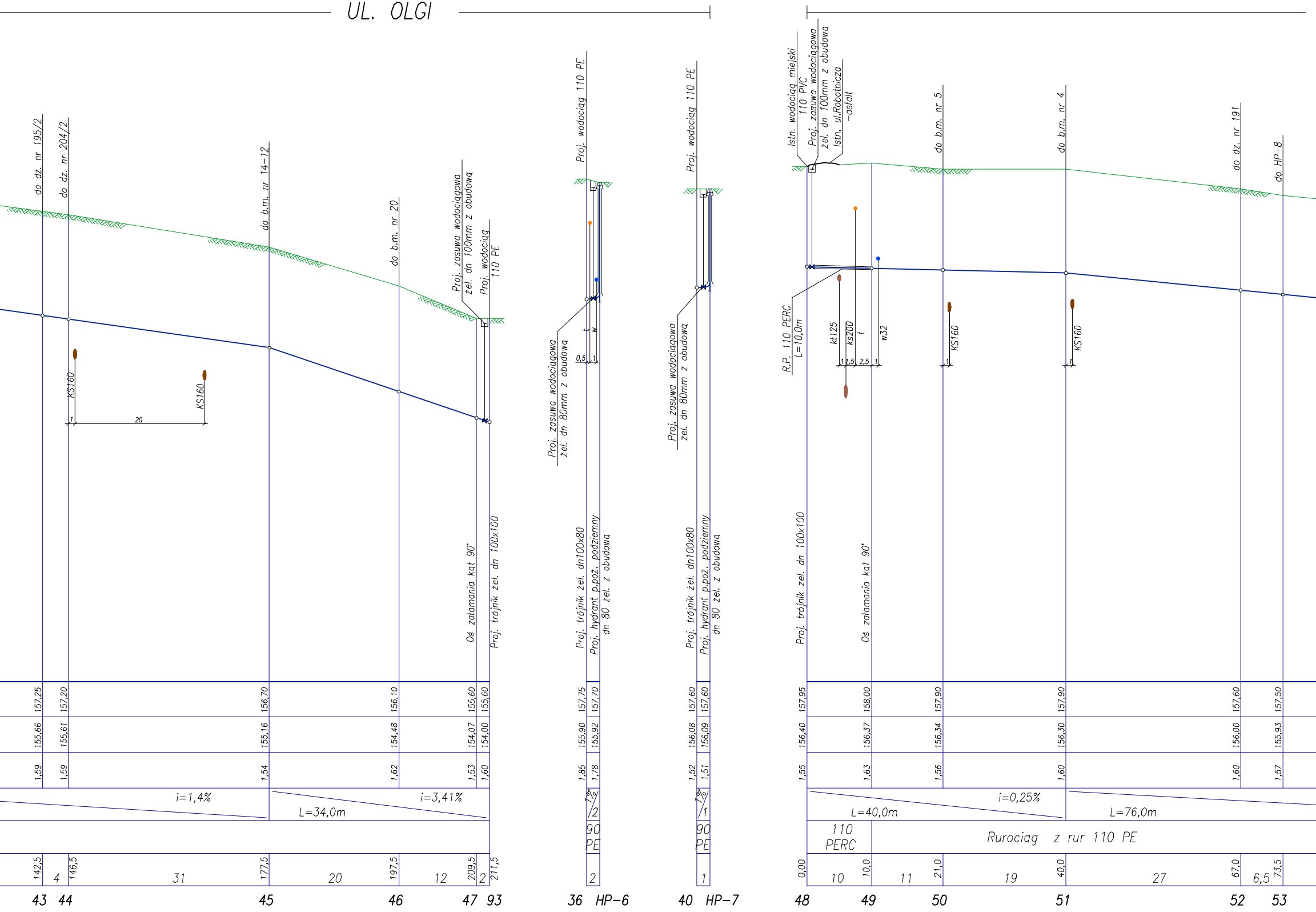

do dz. nr 195/2
do dz. nr 204/2
do b.m. nr 14-12
do b.m. nr 20
Proj. zasuwa wodociągowa żel. dn 100mm z obudową
Proj. wodociąg 110 PE
KS160
20
KS160
1
Oś załamania kąt 90°
Proj. trójnik żel. dn 100x100
Proj. wodociąg 110 PE
Proj. zasuwa wodociągowa żel. dn 80mm z obudową
0,5
1
w
t
Proj. trójnik żel. dn100x80
Proj. hydrant p.poż. podziemny dn 80 żel. z obudową
Proj. wodociąg 110 PE
Proj. zasuwa wodociągowa żel. dn 80mm z obudową
Proj. trójnik żel. dn100x80
Proj. hydrant p.poż. podziemny dn 80 żel. z obudową
Istn. wodociąg miejski 110 PVC
Proj. zasuwa wodociągowa żel. dn 100mm z obudową
Istn. ul.Robotnicza -asfalt
do b.m. nr 5
do b.m. nr 4
do dz. nr 191
do HP-8
R.P. 110 PERC L=10,0m
kt125
ks200
t
w32
1 1,5 2,5 1
KS160
KS160
Proj. trójnik żel. dn 100x100
Oś załamania kąt 90°
157,25
157,20
156,70
156,10
155,60
155,60
155,66
155,61
155,16
154,48
154,07
154,00
1,59
1,59
1,54
1,62
1,53
1,60
i=1,4%
L=34,0m
i=3,41%
142,5
4
146,5
31
177,5
20
197,5
12
209,5
2
211,5
43
44
45
46
47
93
157,75
157,70
155,90
155,92
1,85
1,78
1%
2
90 PE
2
36
HP-6
157,60
157,60
156,08
156,09
1,52
1,51
1%
1
90 PE
1
40
HP-7
157,95
158,00
157,90
157,90
157,60
157,50
156,40
156,37
156,34
156,30
156,00
155,93
1,55
1,63
1,56
1,60
1,60
1,57
i=0,25%
L=40,0m
L=76,0m
110 PERC
Rurociąg z rur 110 PE
0,00
10
10,0
11
21,0
19
40,0
27
67,0
6,5
73,5
48
49
50
51
52
53

UL. PAULINY

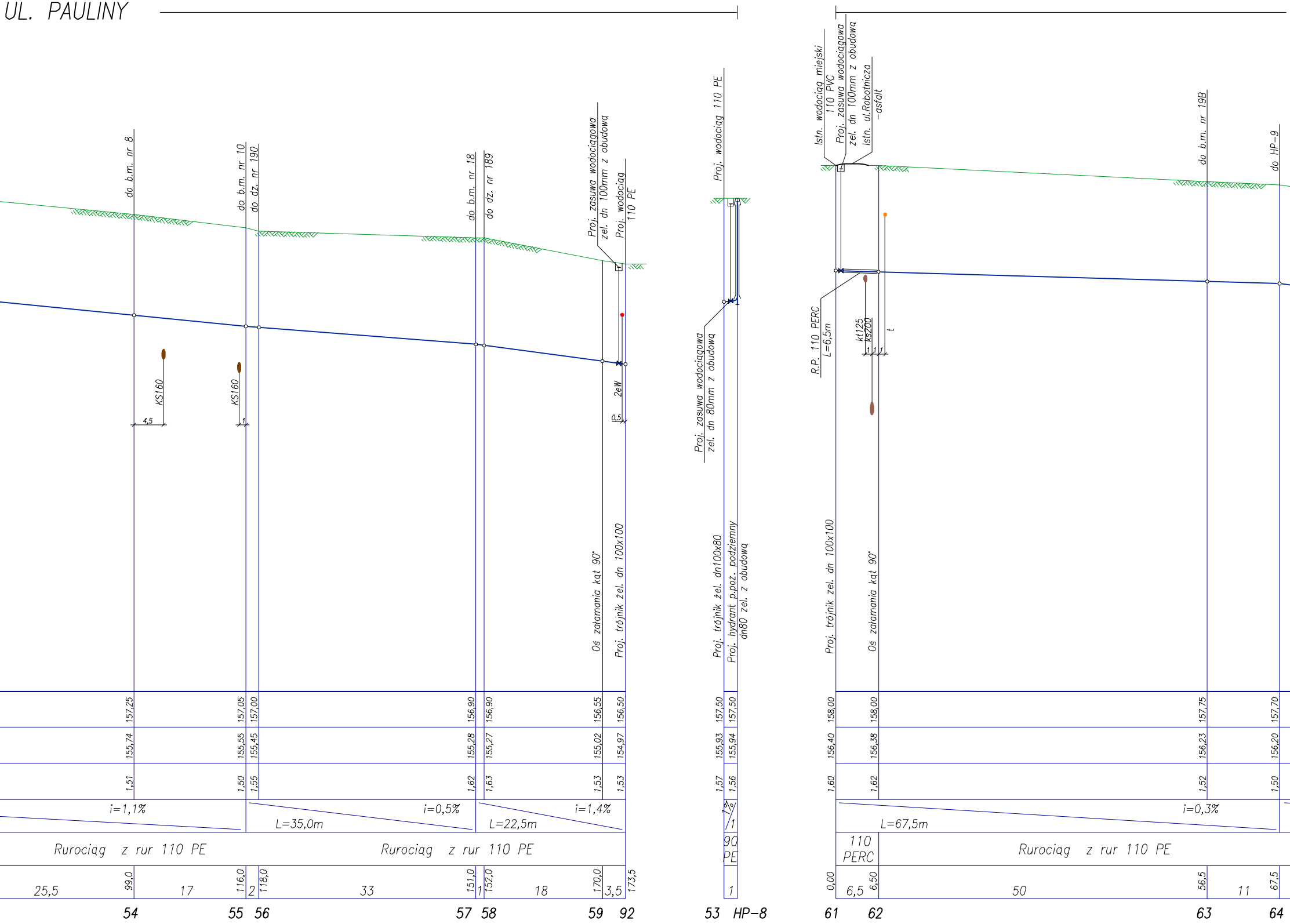
do b.m. nr 8
do b.m. nr 10
do dz. nr 190
do b.m. nr 18
do dz. nr 189
Proj. zasuwa wodociągowa żel. dn 100mm z obudową
Proj. wodociąg 110 PE
Proj. wodociąg 110 PE
Istn. wodociąg miejski 110 PVC
Proj. zasuwa wodociągowa żel. dn 100mm z obudową
Istn. ul.Robotnicza –asfalt
do b.m. nr 19B
do HP–9
KS160
4,5
KS160
1
2eW
0,5
Proj. zasuwa wodociągowa żel. dn 80mm z obudową
R.P. 110 PERC L=6,5m
kt125
ks200
1
1
1
t
Oś załamania kąt 90°
Proj. trójnik żel. dn 100x100
Proj. trójnik żel. dn100x80
Proj. hydrant p.poż. podziemny dn80 żel. z obudową
Proj. trójnik żel. dn 100x100
Oś załamania kąt 90°
157,25
157,05
157,00
156,90
156,90
156,55
156,50
157,50
157,50
158,00
158,00
157,75
157,70
155,74
155,55
155,45
155,28
155,27
155,02
154,97
155,93
155,94
156,40
156,38
156,23
156,20
1,51
1,50
1,55
1,62
1,63
1,53
1,53
1,57
1,56
1,60
1,62
1,52
1,50
i=1,1%
i=0,5%
L=35,0m
i=1,4%
L=22,5m
1%
1
i=0,3%
L=67,5m
Rurociąg z rur 110 PE
Rurociąg z rur 110 PE
90 PE
110 PERC
Rurociąg z rur 110 PE
25,5
99,0
17
116,0
2
118,0
33
151,0
1
152,0
18
170,0
3,5
173,5
1
0,00
6,5
6,50
50
56,5
11
67,5
54
55
56
57
58
59
92
53
HP–8
61
62
63
64

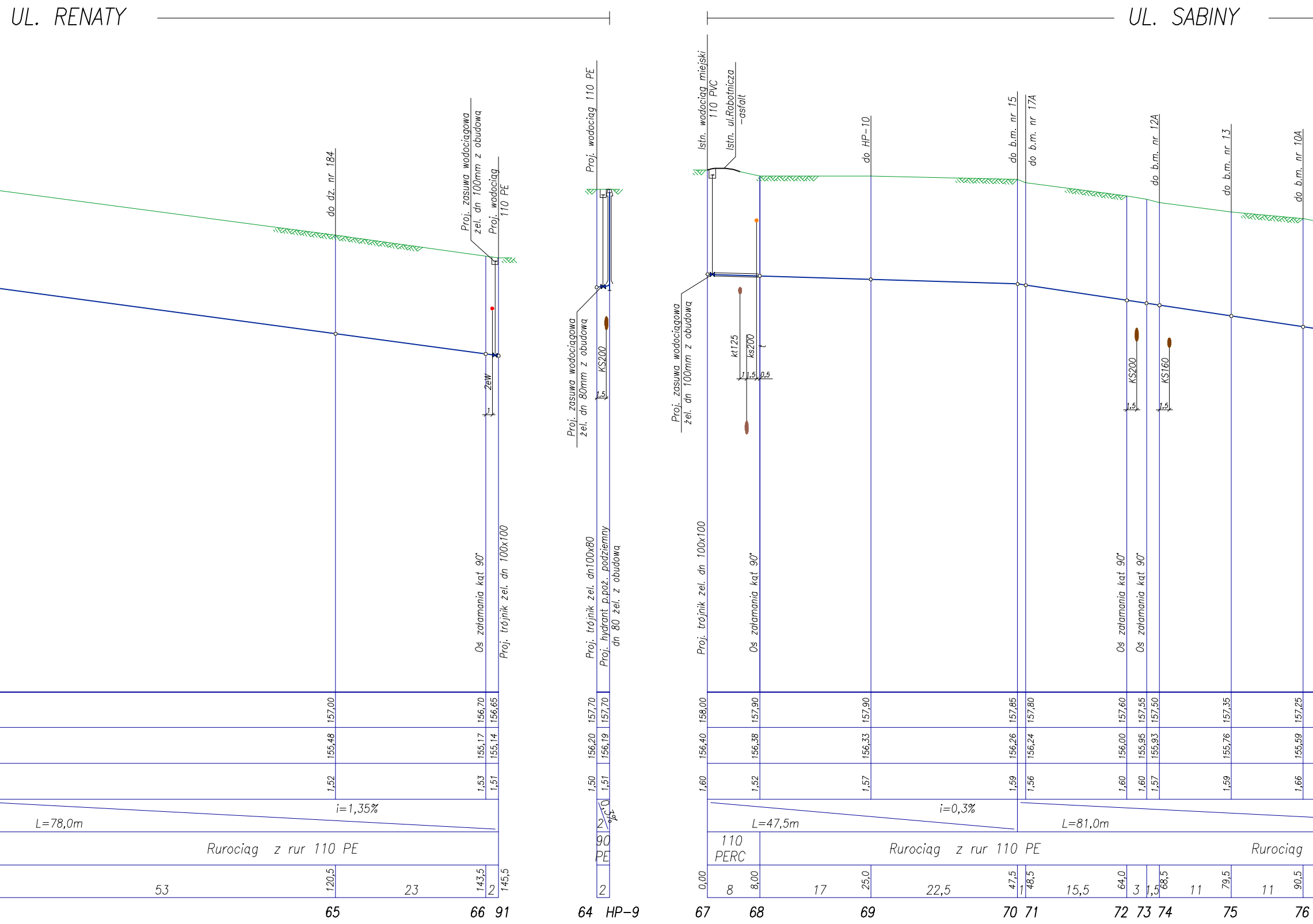
UL. RENATY
UL. SABINY
do dz. nr 184
Proj. zasuwa wodociągowa żel. dn 100mm z obudową
Proj. wodociąg 110 PE
Proj. wodociąg 110 PE
Proj. zasuwa wodociągowa żel. dn 80mm z obudową
KS200
1,5
żeW
1
Oś załamania kąt 90°
Proj. trójnik żel. dn 100x100
Proj. trójnik żel. dn100x80
Proj. hydrant p.poż. podziemny dn 80 żel. z obudową
Istn. wodociąg miejski 110 PVC
Istn. ul.Robotnicza -asfalt
Proj. zasuwa wodociągowa żel. dn 100mm z obudową
kt125
ks200
t
1
1,5
0,5
do HP-10
do b.m. nr 15
do b.m. nr 17A
do b.m. nr 12A
do b.m. nr 13
do b.m. nr 10A
KS200
KS160
1,5
1,5
Proj. trójnik żel. dn 100x100
Oś załamania kąt 90°
Oś załamania kąt 90°
Oś załamania kąt 90°
157,00
155,48
1,52
156,70
155,17
1,53
156,65
155,14
1,51
157,70
156,20
1,50
157,70
156,19
1,51
158,00
156,40
1,60
157,90
156,38
1,52
157,90
156,33
1,57
157,85
156,26
1,59
157,80
156,24
1,56
157,60
156,00
1,60
157,55
155,95
1,60
157,50
155,93
1,57
157,35
155,76
1,59
157,25
155,59
1,66
i=1,35%
L=78,0m
2
0,5%
i=0,3%
L=47,5m
L=81,0m
Rurociąg z rur 110 PE
90 PE
110 PERC
Rurociąg z rur 110 PE
Rurociąg
53
120,5
23
143,5
2
145,5
2
0,00
8
8,00
17
25,0
22,5
47,5
1
48,5
15,5
64,0
3
1,5
68,5
11
79,5
11
90,5
65
66
91
64
HP-9
67
68
69
70
71
72
73
74
75
76

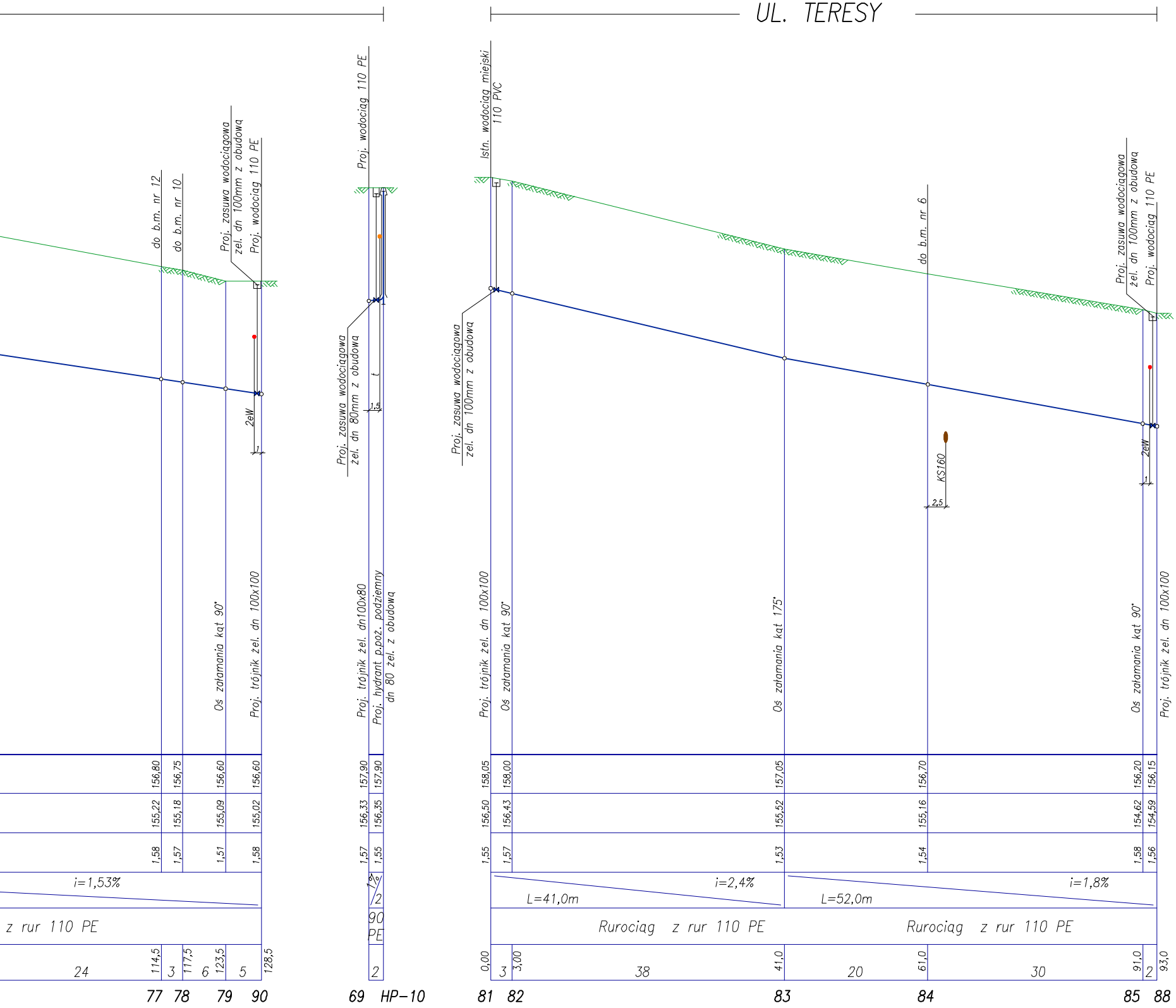
UL. TERESY
do b.m. nr 12
do b.m. nr 10
Proj. zasuwa wodociągowa żel. dn 100mm z obudową
Proj. wodociąg 110 PE
2eW
1
Proj. wodociąg 110 PE
Proj. zasuwa wodociągowa żel. dn 80mm z obudową
1,5
Istn. wodociąg miejski 110 PVC
Proj. zasuwa wodociągowa żel. dn 100mm z obudową
do b.m. nr 6
KS160
2,5
Proj. zasuwa wodociągowa żel. dn 100mm z obudową
Proj. wodociąg 110 PE
2eW
1
Oś załamania kąt 90°
Proj. trójnik żel. dn 100x100
Proj. trójnik żel. dn100x80
Proj. hydrant p.poż. podziemny dn 80 żel. z obudową
Proj. trójnik żel. dn 100x100
Oś załamania kąt 90°
Oś załamania kąt 175°
Oś załamania kąt 90°
Proj. trójnik żel. dn 100x100
156,80
156,75
156,60
156,60
157,90
157,90
158,05
158,00
157,05
156,70
156,20
156,15
155,22
155,18
155,09
155,02
156,33
156,35
156,50
156,43
155,52
155,16
154,62
154,59
1,58
1,57
1,51
1,58
1,57
1,55
1,55
1,57
1,53
1,54
1,58
1,56
i=1,53%
1%
2
i=2,4%
L=41,0m
L=52,0m
i=1,8%
z rur 110 PE
90 PE
Rurociąg z rur 110 PE
Rurociąg z rur 110 PE
24
114,5
3
117,5
6
123,5
5
128,5
2
0,00
3
3,00
38
41,0
20
61,0
30
91,0
2
93,0
77
78
79
90
69
HP-10
81
82
83
84
85
88

Profile sieci wodociągowej

1:500/50

ul. Olgi, Pauliny, Renaty,
Sabiny, Teresy

PROBUD
PRACOWNIA PROJEKTOWA
KALISZ Al.Wolności 12 tel.0-62-7643160
E-mail: zpu_probud@onet.pl

specjalnosc	imie i nazwisko	nr upr.	podpis
Inst. sanit.	Projektant: Andrzej Błaszczyński	UAN 7342/66/93	
Inst. sanit.	Sprawdzający: inż. Tomasz Sampir	GT 8388/170/77	

TRESC
Profile sieci wodociągowej
- ETAP II

OBIEKT
Budowa sieci z przyłączami
zbiorowego zaoptrzenia w wodę
i odprowadzenia ścieków sanit.

BRANZA
Sanitarna

ADRES
TOMASZÓW MAZ.

STADIUM
P.W.

SKALA
1:500/50

DATA
11.16r.

NR RYSUNKU
4